



## HORAIRES VALABLES DU 12 JANVIER AU 1er AVRIL 2024

Horaires calculés dans des conditions normales de circulation, sous réserve de modifications

Jours de circulation en Service Régulier		V S Basse Saison Quotidien Haute Saison	V S Basse Saison Quotidien Haute Saison	Me École Zone B (lignes 5704 + 5703)	S 10-17 et 24 février	V S Basse Saison L à S Haute Saison + D 11 et 18 février	S	L Ma J V École Zone B (lignes 5704 + 5703)	V École Zone B (lignes 5705 + 5703)	S D Basse saison L Ma Me J S D Haute saison + vendredis 1er et 8 mars 2024
Correspondances		(1)	(2)		(3)	(4)	(5)			(6) (7)
numéro de car		89357	89359		89361	89363	89365			89367
573 MONT-DAUPHIN	Gare SNCF	8:55	12:25	12:55	14:00	14:45	16:20	16:50	18:30	19:25
573 CHÂTEAU VILLE VIEILLE ARRIVEE	Gare routière	9:40	13:10		14:45	15:30	17:05			20:10

### CHÂTEAU VILLE VIEILLE : CORRESPONDANCE DEPUIS LA NAVETTE 573 ORIGINE MONT-DAUPHIN GARE SNCF

numéro de car		89317	89319		89321	89323	89325			89327
574 CHÂTEAU VILLE VIEILLE DEPART	Gare routière	9:40	13:10		14:45	15:30	17:05			20:10
ARVIEUX	Villargaudin	9:50	13:20	13:35	14:55	15:40	17:15	17:35	19:05	20:15
	La Cassière	9:53	13:23	13:38	14:58	15:43	17:18	17:38	19:08	20:18
	La Ville	9:54	13:24	13:39	14:59	15:44	17:19	17:39	19:09	20:19
	Le Glourite	9:55	13:25	13:40	15:00	15:45	17:20	17:40	19:10	20:20
	La Chalp	9:56	13:26	13:41	15:01	15:46	17:21	17:41	19:11	20:21
	Pin Cembro Les Granges	9:57	13:27	13:42	15:02	15:47	17:22	17:42	19:12	20:22
	Les Espars	9:58	13:28	13:43	15:03	15:48	17:23	17:43	19:13	20:23
	Brunissard	9:59	13:29	13:44	15:04	15:49	17:24	17:44	19:14	20:24
La Mueratière	10:00	13:30	13:45	15:05	15:50	17:25	17:45	19:15	20:25	

Certains travaux peuvent entraîner des modifications dans les horaires des trains. Aussi, avant votre voyage, renseignez-vous en gare, par téléphone auprès de Contact TER au 0 800 11 40 23 (appel gratuit) ou sur le site internet TER Provence-Alpes-Côte d'Azur : <https://www.ter.sncf.com/paca>

(1) Intercités en provenance de Paris, arrivée gare Mont-Dauphin 8:05

(2) TER en provenance de Marseille, arrivée gare de Mont-Dauphin 11:44 (Samedis Dimanches 10 au 25 fév) 12:10 (sauf Samedis Dimanches 10 au 25 fév)

(3) TER en provenance de Romans, arrivée gare Mont-Dauphin 13:39 (Samedis 10 17 et 24 fév)

L=Lundi/Ma=Mardi/ Me= Mercredi

(4) TER en provenance de Valence ville, arrivée gare Mont-Dauphin 14:20 (tous les jours sauf SA DI et fériés) 14:28 (SA)

J= Jeudi / V= Vendredi / S= Samedi

(5) TER en provenance de Romans, arrivée gare Mont-Dauphin 16:09 (circule les samedis jusqu'au 30 mars 2024)

D = Dimanche

(6) TER en provenance de Marseille, arrivée gare Mont-Dauphin 17:55 (sauf SA 10 au 23 fév) 17:23 (SA 10 au 24 fév)

(7) TER en provenance de Romans, arrivée gare Mont-Dauphin 18:59 (vendredis et dimanches) 19:10 (samedis) 18:21 (samedis dimanches du 10 au 25 fév)

### CALENDRIER

**Haute Saison** : du 23/12/2023 au 07/01/2024, du 10/02/2024 au 10/03/2024

**Basse Saison** : 8/01/2024 au 9/02/2024 et du 11/03/2024 au 1er avril 2024

**École Zone B** (uniquement les jours d'ouvertures des établissements scolaires) : Du 18/12 au 22/12/2023, 8/01/2024 au 23/02/2024 et du 11/03/2024 au 5/04/2024.


**ACHAT DES TITRES CONSEILLES EN AMONT DU VOYAGE A PARTIR DU SITE SNCF** : <https://www.sncf-connect.com> OU <https://www.ter.sncf.com/sud-provence-alpes-cote-d-azur>

TARIFS	Billet unitaire	Arrêt accessible PMR
Plein tarif en ligne	2,1 €	Arrêt accessible PMR Horaires, réservations et boutique en ligne Service-clients 04 13 94 30 50 <small>(Prix d'un appel local)</small> <a href="https://www.zou.maregionsud.fr">zou.maregionsud.fr</a>
Plein tarif à bord	2,5 €	





## HORAIRES VALABLES DU 12 JANVIER AU 1er AVRIL 2024

Horaires calculés dans des conditions normales de circulation, sous réserve de modifications

Jours de circulation en Service Régulier		L École Zone B (ligne 5703)	L Ma Me J V École Zone B (ligne 5703)	S D	S D Basse Saison Quotidien Haute Saison	S D Basse Saison Quotidien Haute Saison	S D Basse Saison Quotidien Haute Saison	S D Basse Saison Quotidien Haute Saison
numéro de car				89314	89316	89318	89320	89322
ARVIEUX	La Mueratière	5:50	7:10	7:05	9:20	12:25	14:10	18:15
	Brunissard	5:51	7:11	7:06	9:21	12:26	14:11	18:16
	Les Espars	5:52	7:12	7:07	9:22	12:27	14:12	18:17
	Pin Cembro Les Granges	5:53	7:13	7:08	9:23	12:28	14:13	18:18
	La Chalp	5:54	7:14	7:09	9:24	12:29	14:14	18:19
	Le Glourite	5:55	7:15	7:10	9:25	12:30	14:15	18:20
	La Ville	5:56	7:16	7:11	9:26	12:31	14:16	18:21
	La Cassière	5:57	7:17	7:12	9:27	12:32	14:17	18:22
	Villargaudin	6:00	7:20	7:15	9:30	12:35	14:20	18:25
VILLE VIEILLE ARRIVEE 574	Gare routière 			7:23	9:37	12:43	14:28	18:33

## CHÂTEAU VILLE VIEILLE : CORRESPONDANCE NAVETTE 573 VERS MONT-DAUPHIN GARE SNCF

VILLE VIEILLE DEPART 573	Gare routière 			7:25	9:40	12:45	14:30	18:35
MONT-DAUPHIN	Gare SNCF 		8:05	8:05	10:20	13:25	15:10	19:15

Correspondances

(1)

(1) (2)

(3)

(4)

(5)

(6)

Certains travaux peuvent entraîner des modifications dans les horaires des trains. Aussi, avant votre voyage, renseignez-vous en gare,

par téléphone auprès de Contact TER au 0 800 11 40 23 (appel gratuit) ou sur le site internet TER Provence-Alpes-Côte d'Azur : <https://www.ter.sncf.com/paca>

(1) TER à destination de Marseille, départ gare Mont-Dauphin 8:19

(2) TER à destination de Romans, départ gare Mont-Dauphin 9:06 (Samedis et Dimanches 10 au 25 fév) 8:31 (hors Samedis et Dimanches 10 au 25 février)

(3) TER à destination de Romans, départ gare Mont-Dauphin 10:47 (circule du lundi au vendredi sauf jour fériés)

TER à destination de Valence ville, départ gare Mont-Dauphin 11:46 (circule les samedis 17, 24 février 2024)

L=Lundi/Ma=Mardi/ Me= Mercredi

(4) TER à destination de Romans, départ gare Mont-Dauphin 13:51 (circule les samedis jusqu'au 30 mars)

J= Jeudi / V= Vendredi / S= Samedi

TER à destination de Valence ville, départ gare Mont-Dauphin 14:03 (circule les dimanches 18, 25 février 2024)

D = Dimanche

TER à destination de Marseille, départ gare Mont-Dauphin 14:22 (circule les vendredis, dimanches et jours fériés)

(5) TER à destination de Romans ville, départ gare Mont-Dauphin 15:30

(6) Intercités destination de Paris, départ gare Mont-Dauphin 20:27

## CALENDRIER

**Haute Saison** : du 23/12/2023 au 07/01/2024, du 10/02/2024 au 10/03/2024**Basse Saison** : 8/01/2024 au 9/02/2024 et du 11/03/2024 au 1er avril 2024**École Zone B** (uniquement les jours d'ouvertures des établissements scolaires) : Du 18/12 au 22/12/2023, 8/01/2024 au 23/02/2024 et du 11/03/2024 au 5/04/2024.**ACHAT DES TITRES CONSEILLES EN AMONT DU VOYAGE A PARTIR DU SITE SNCF** : <https://www.sncf-connect.com> OU <https://www.ter.sncf.com/sud-provence-alpes-cote-d-azur>

TARIFS	Billet unitaire
Plein tarif en ligne	2,1 €
Plein tarif à bord	2,5 €

Horaires, réservations et boutique en ligne

Service-clients 04 13 94 30 50

Prix d'un appel local

[zou.maregionsud.fr](http://zou.maregionsud.fr)

Arrêt accessible PMR